

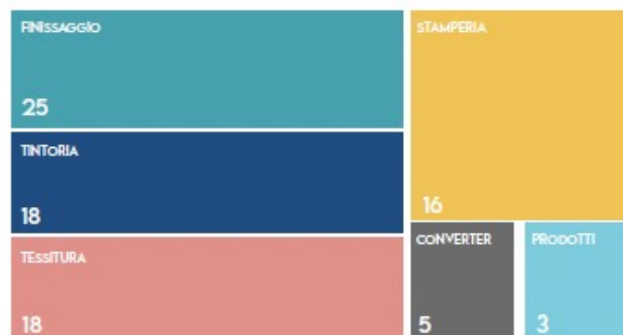


# RENDICONTAZIONE ESG 2023

*Benchmarking the Future*



## LE NOSTRE IMPRESE

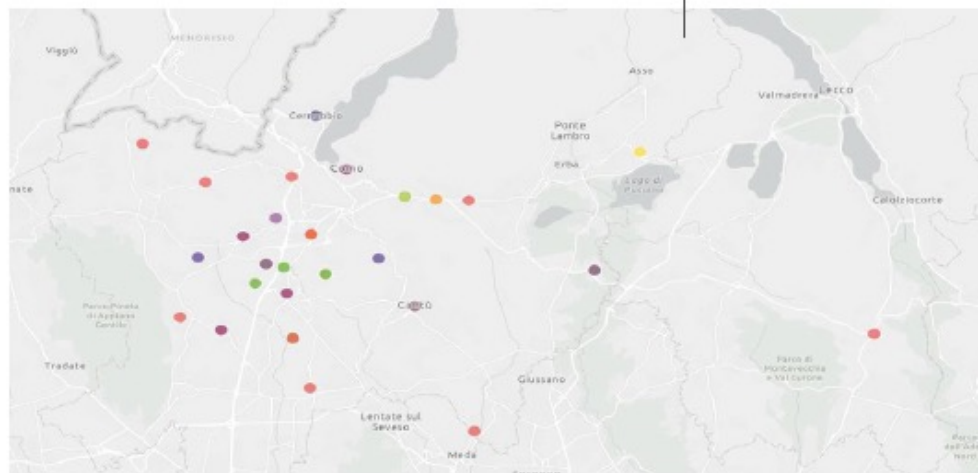


## DISTRIBUZIONE SUL TERRITORIO

57 REALTÀ\*  
85 ATTIVITÀ

\*I DATI SONO SOGGETTI A VARIAZIONI ANNUE

- Tessitura
- Finissaggio
- Stamperia
- Tintoria
- Converter
- Formulazione per Prodotti



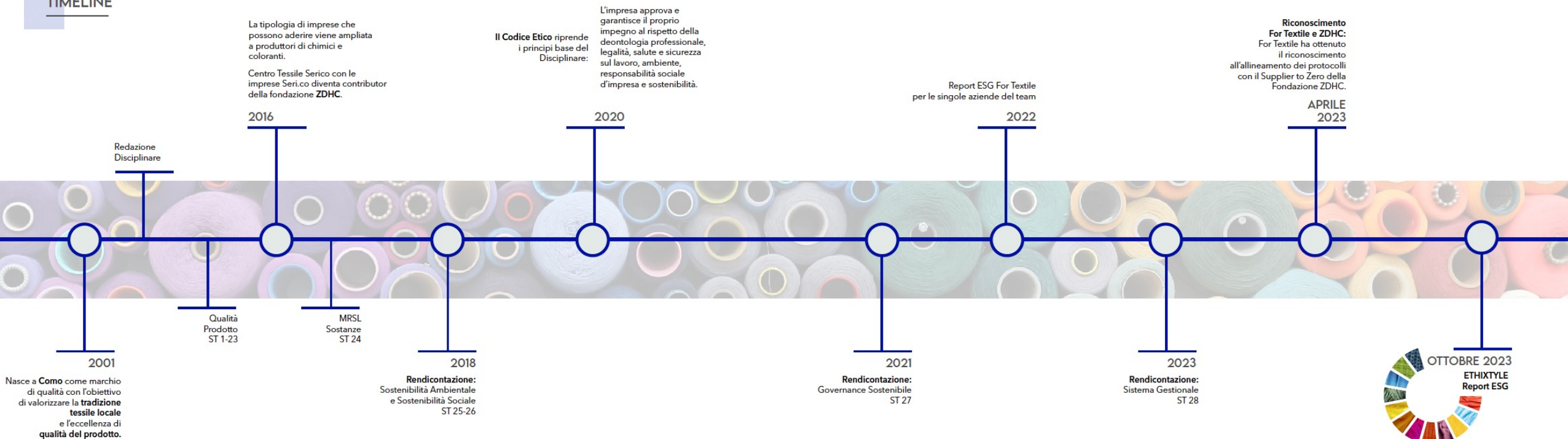
# Introduzione



# Introduzione



## TIMELINE



## “UNA STORIA DI MIGLIORAMENTI CONTINUI”



## ANALISI DEGLI IMPATTI E MATERIALITÀ

Per effettuare la valutazione dei temi significativi si è preso a riferimento quanto definiti dagli standard internazionali di rendicontazione della sostenibilità che prevede di prendere in considerazione il contesto in cui operano le organizzazioni aderenti a For Textile e gli impatti ESG potenziali ed effettivi coinvolgendo gli stakeholder rilevanti dandone infine un livello di significatività.

La rilevanza dei temi significativi è così rappresentata:

- Politiche di pari opportunità, diversità, inclusione e non-discriminazione
- Formazione del personale
- Benessere aziendale ed equilibrio casa-lavoro
- Progetti a sostegno delle comunità locali
- Protezione e ripristino Biodiversità

RILEVANTE

- Efficienza energetica e lotta ai cambiamenti climatici
- Consumo responsabile di risorse naturali e materie prime
- Salute e sicurezza sul posto di lavoro
- Eco-design, innovazione e qualità prodotto
- Conformità a leggi e regolamenti
- Uso e protezione acque
- Rifiuti e Transazione economia circolare
- Prevenzione e riduzione inquinamento
- Gestione prodotti chimici

SIGNIFICATIVO





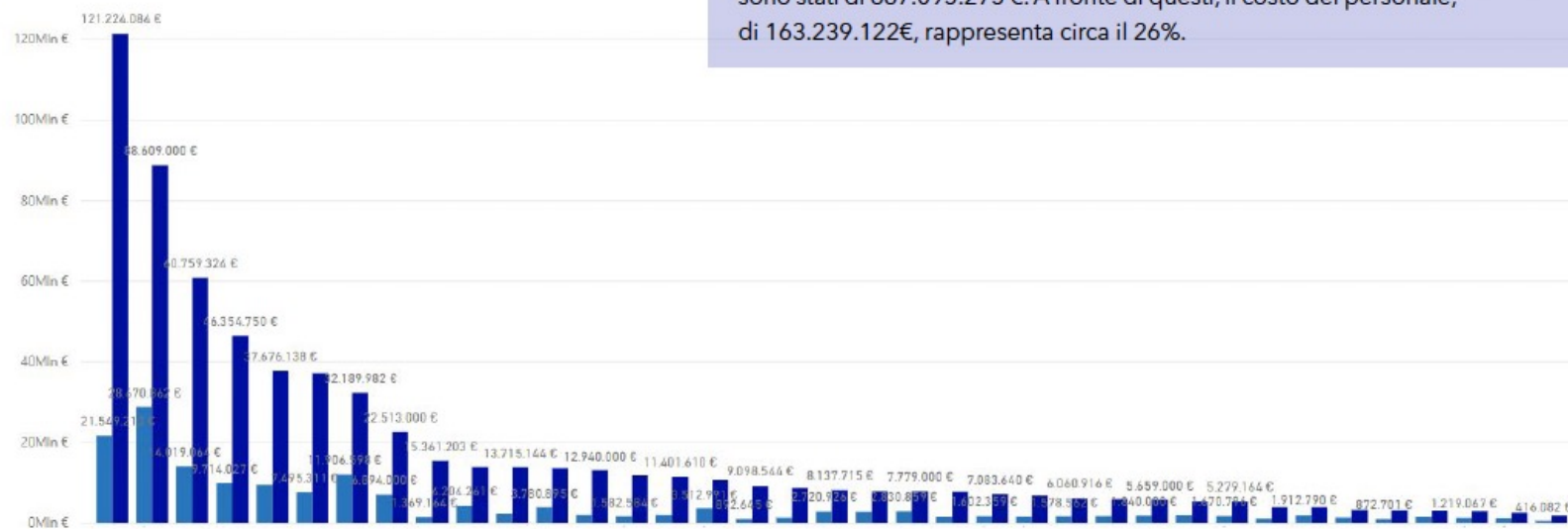
## VALORE GENERATO E DISTRIBUITO

Abbiamo deciso di partire dalla **Governance** (G), perché è dalla struttura gestionale che partono e dipendono le scelte e i fattori ambientali e sociali presi in considerazione da tutti i punti di vista.

### Costo del personale e ricavi 2022

Costo del personale e Ricavi

● Costo del personale ● Ricavi



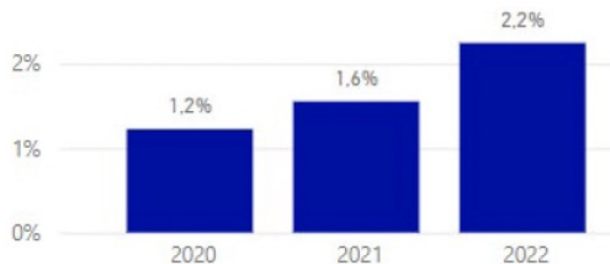
Nel corso del 2022, i ricavi totali delle principali imprese del CTSS sono stati di 687.095.275 €. A fronte di questi, il costo del personale, di 163.239.122€, rappresenta circa il 26%.

# Governance



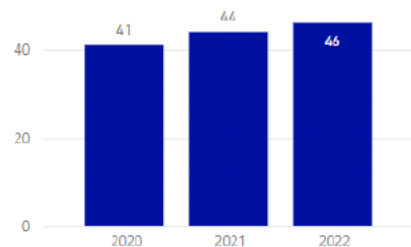
## Fornitori locali

Fornitori qualificati con criteri di governance [%]



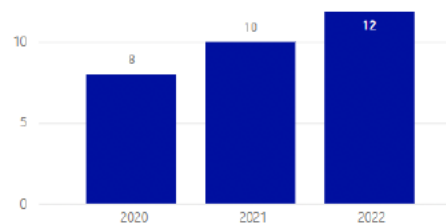
## Codice Etico e Sorveglianza

Presenza Codice Etico



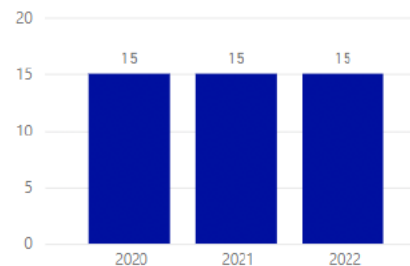
I dati mostrano un aumento delle aziende che presentano un codice etico: sino a 46 nel 2022. Allo stesso modo, anche il numero di aziende che presentano un organismo indipendente di vigilanza è rimasto costante negli anni rendicontati, attestandosi in media intorno a 15. I dati disponibili non evidenziano pienamente gli standard richiesti e lo stato delle Best Practices.

Sistema gestionale in essere qualità tipo ISO 9001 o IATF 16949



Il numero di sistemi di gestione qualità in essere nelle aziende For Textile è aumentato negli anni rendicontati: tali processi risultano fondamentali per la corretta gestione dei dati.

Presenza Organismo Indipendente di Vigilanza



## Certificazioni e Standard

Molte delle aziende del Gruppo possono vantare, oltre ForTextile, diverse tipologie di Certificazioni e Standard.

In particolare:

- **SISTEMI DI GESTIONE** (ISO9001; ISO14001; ISO45001; SA8000; UNI PdR 125; Reg. UE EMAS)



- **CERTIFICAZIONI** (GRS; GOTS; FSC; OCS; RCS; BLUE SIGN; OEKO-TEX100; FOR TEXTILE; ZDHC; IATF 16949)



- **PIATTAFORME ESG** (HIGG INDEX - modulo FEM, FSLM, Product, FOR TEXTILE).



## FOR TEXTILE: LE PERFORMANCE AMBIENTALI

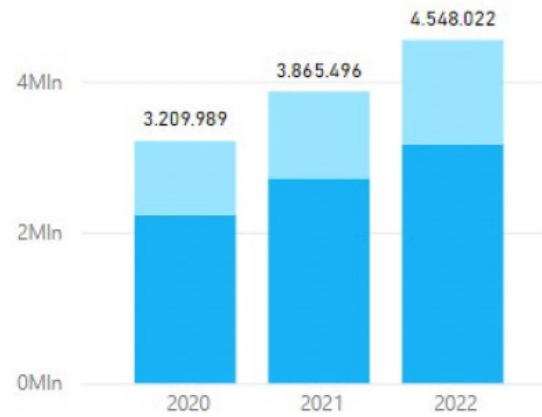






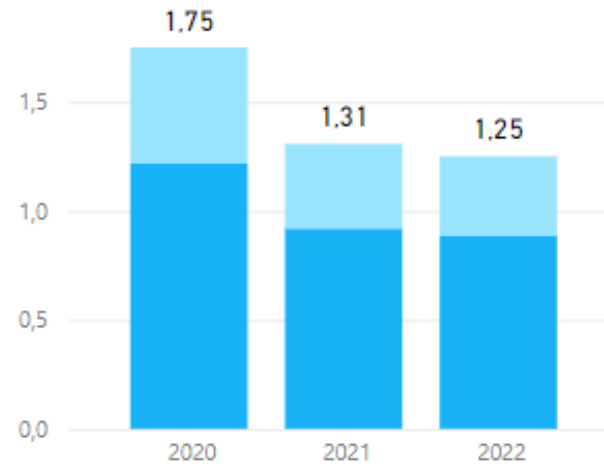
## Acqua approvvigionata (mc)

● Acquedotto ● Pozzo



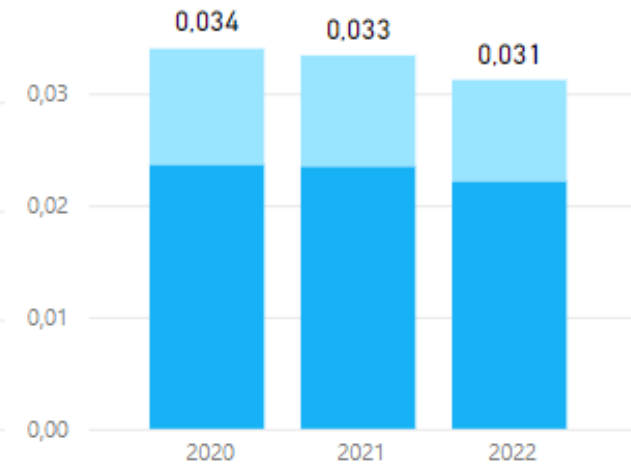
## Acqua approvvigionata/kg filato

● Acquedotto ● Pozzo



## Acqua approvvigionata/m tessuto

● Acquedotto ● Pozzo

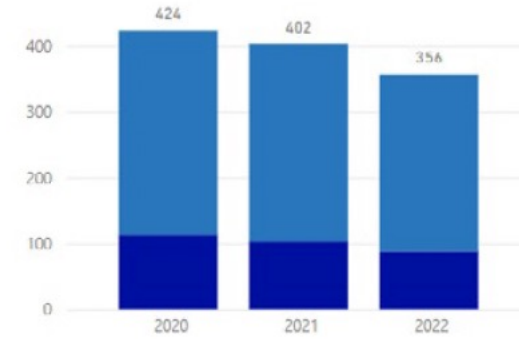


# Environmental



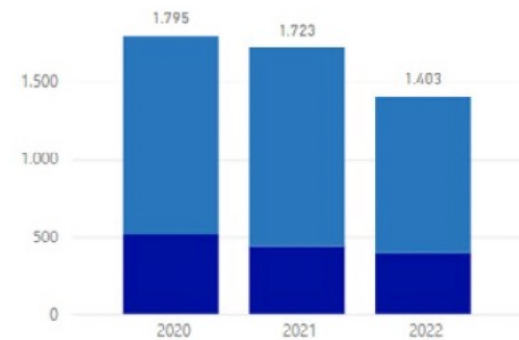
## Processi: TEP \* 10<sup>6</sup> / m tessuto

● Energia elettrica ● Metano

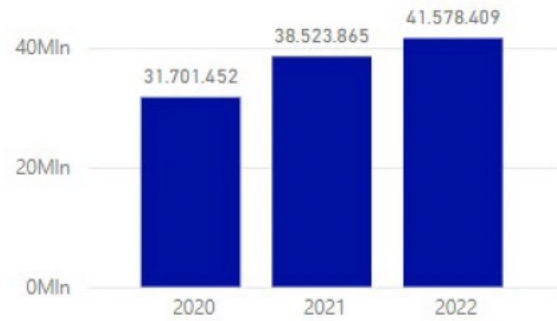


## Processi: TEP \* 10<sup>6</sup> /kg filato

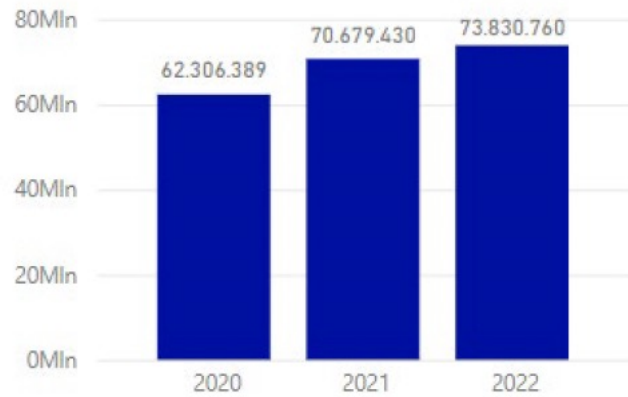
● Energia elettrica ● Metano



## Processi: Gas naturale (mc)



## Processi: Energia elettrica (kWh)

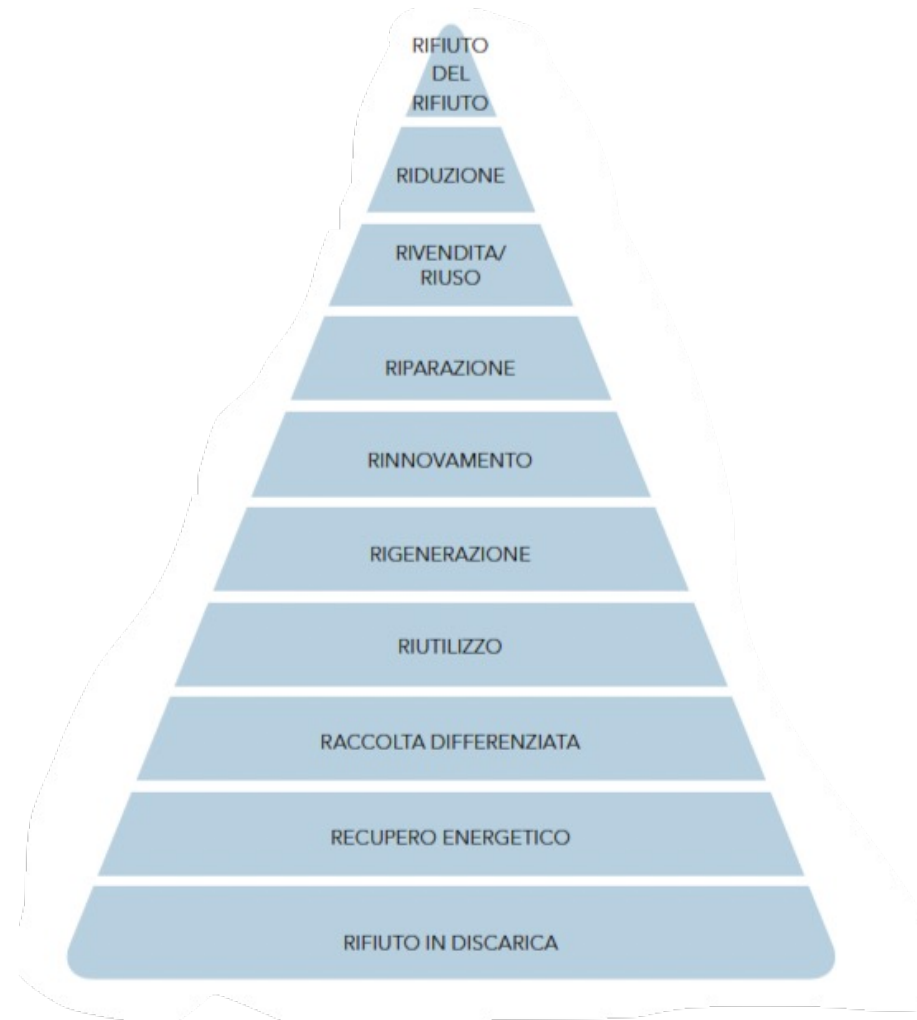
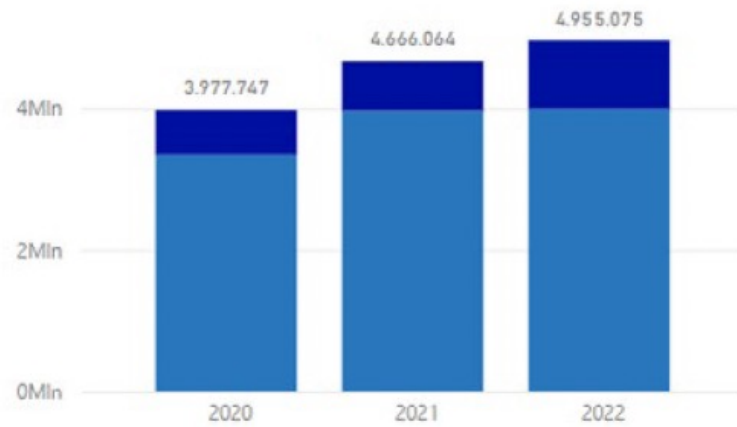


# Environmental



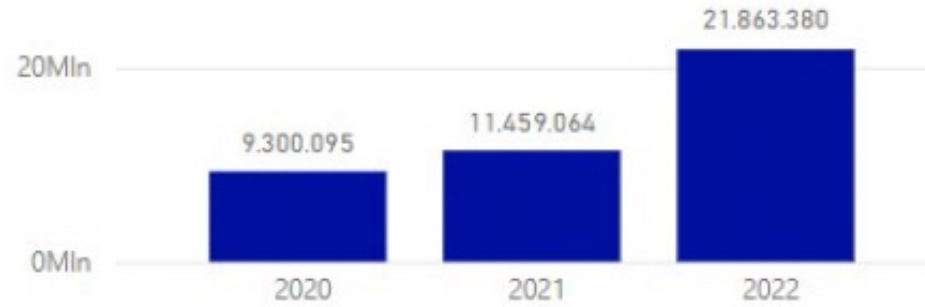
## Rifiuti totali prodotti (kg)

● Recuperati ● Non Recuperati

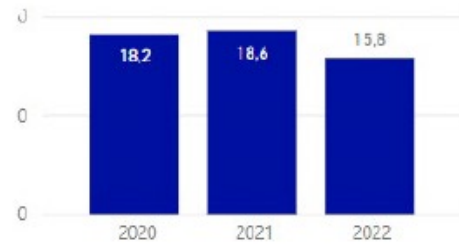




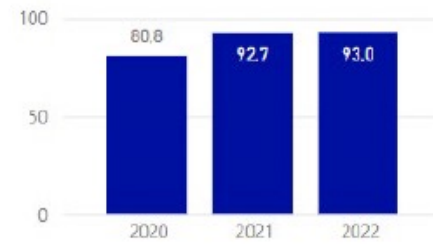
**Totale chimici utilizzati (kg)**



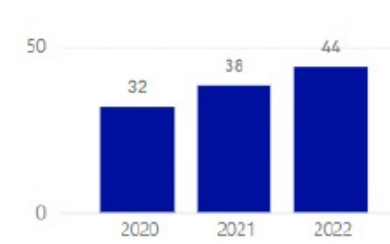
**Kg Chimici pericolo ecotossici/Totale [%]**



**Kg Chimici conformi MRLS ZDHC/ Kg Totale [%]**



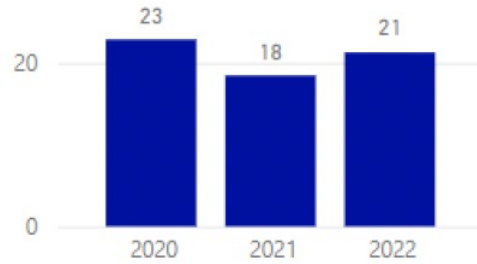
**Kg Chimici pericolo salute/ Kg Totale [%]**



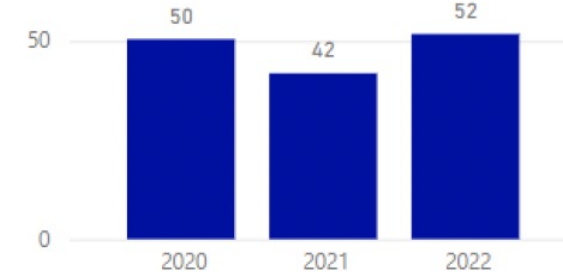
Importante il confronto tra le diverse indicazioni di "pericolosità" quali MRLS DHC, ecotossicità e pericolo salute.



Fornitori con criteri ambientali [%]

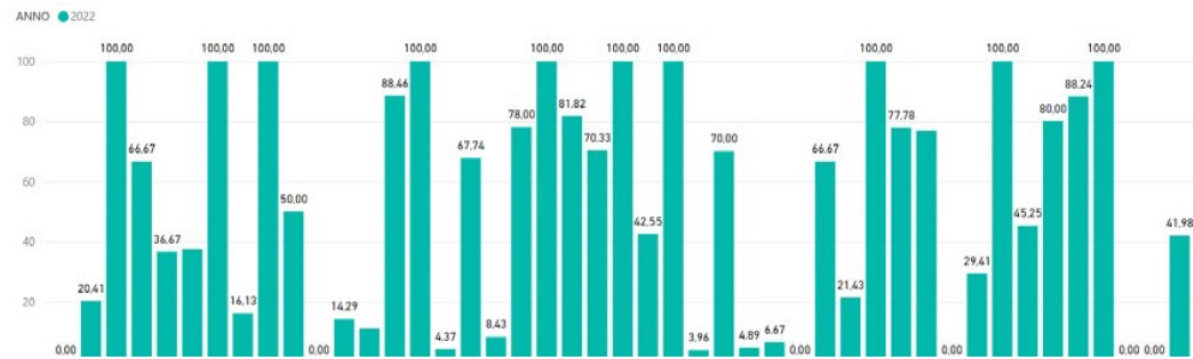


Fornitori che garantiscono rintracciabilità [%]



## Fornitori qualificati con criteri ambientali

(% anno 2022)





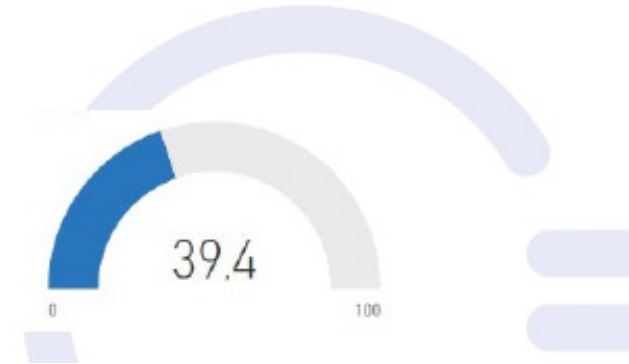
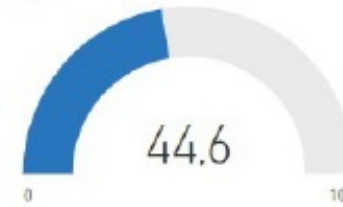
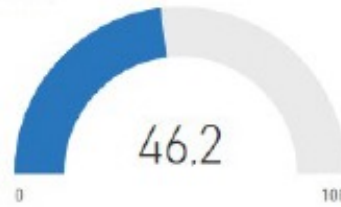
## FOR TEXTILE: LE PERFORMANCE SOCIALI





4.114 addetti nel  
2022

### Rapporto donne/totale dipendenti



### Rapporto responsabili donne/ totale Responsabili

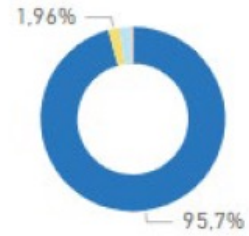


# Social

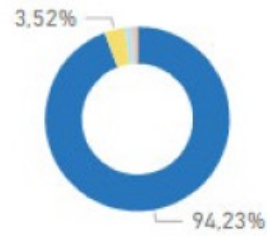


● Indeterminato ● Determinato ● Apprendistato ● Stage

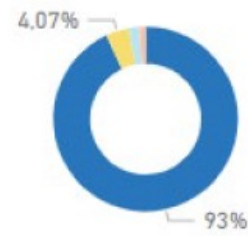
2021



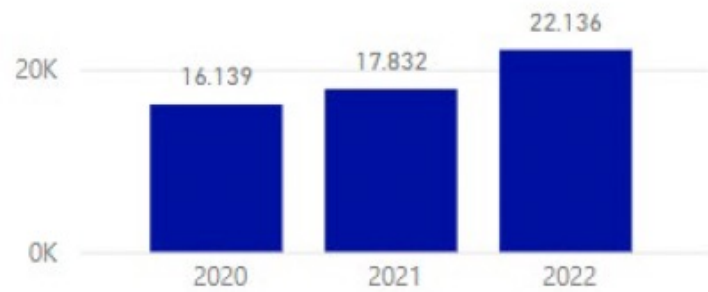
2020



2022



## Ore formazione totale [h]



	2020	2021	2022
Società interessate da infortuni	20	26	25
N. infortuni	32	53	47
Società con zero infortuni	32 (62%)	24 (48%)	22 (46%)





Grazie per l'attenzione

